


FUGENFÄRBER SET

Fugen Färben leicht gemacht - Fugen wie neu



AUFTRAGEN

EINWIRKEN

ABWASCHEN

Wir empfehlen zur Reinigung:

Fugenreinigungs-Set **19,95**

Lieferumfang:

Kratzfreier Radieschwamm, Aufbewahrungsbox 2 L, Mikrofasertuch (variabel), Reinigungs-Schwamm, Spezial-Fugenbürste, 50 ml Fugenreiniger



Bestell-Nr.	Artikel	Preis in €
11 938	Fugenreinigungs-Set	19,95

Einmalhandschuhe **15,95**



Bestell-Nr.	Artikel	Preis in €
10 446	Einmalhandschuhe Gr. L, 100 Stück	15,95
10 448	Einmalhandschuhe Gr. XL, 100 Stück	15,95


Intensiv-Reiniger **36,95**



- Hocheffektiver Fugenreiniger für starke Verschmutzungen
- hoher Fettabsorber
- Fleckentferner, Schimmelentferner, etc.
- Ergiebigkeit bis zu 80 m²
- Verdünnung 1:20


Bestell-Nr.	Artikel	Preis in €
11 168	Intensiv-Reiniger, 1000 ml	36,95

Industrieputztücher **25,90**



- 2 Rollen á 1000 Blatt
- 22 x 37 cm pro Blatt
- Aus 100 % recyceltem Papier

Bestell-Nr.	Artikel	Preis in €
24 061	Industrieputztücher blau	25,90



AUFTRAGEN EINWIRKEN ABWASCHEN

BESCHREIBUNG: Karl Dahm Fugenfärber Professional ist eine wasserbasierte Epoxid-Formel zum Erneuern, Neufärben und Versiegeln bestehender Fugen. Für den Karl Dahm Fugenfärber wird die neueste Schnellversiegelungs-Technologie verwendet um einen optimalen Fleckenschutz innerhalb von 24 Stunden zu erreichen.

Produkt ist nicht entflammbar, ungiftig und leicht anzupuren. MVT Feuchtigkeitsdampfdurchlässigkeit (Moisture Vapour Transmission) ist gegeben.

Kann im Innen- und Außenbereich angewendet werden.

EINSATZ: auf bestehenden Zement- und Epoxidfugen wenn optimaler Fleckenschutz und einheitliche Farbe gewünscht wird. **VORTESTEN!** Bedingt durch die unterschiedliche Beschaffenheit von Oberflächen (z. B. Naturstein) sollten einige Vortests an unauffälligen Stellen gemäß Anwendungsanleitung durchgeführt werden um Anwendungsweise, Anzahl der Schichten und gewünschtes Ergebnis festzulegen. Der Endverbraucher muss entscheiden, ob sich das Produkt für die beabsichtigte Verwendung eignet.

VORSICHTSMAßNAHMEN: 1. IMMER ZUERST VORTESTEN!; 2. Vor Gebrauch gesamte Produktinformation lesen; 3. Geeigneten Hautschutz tragen; 4. Fugen müssen sauber, absolut trocken und frei von jeglichen Versiegelungen oder Beschichtungen sein; 5. Bei Anwendung sollte die Temperatur der Oberfläche zwischen 4°C und 32°C liegen; 6. Soll mehr als 1 Flasche der gleichen Farbe verwendet werden, bitte das gesamte Material in einem Behälter mischen um die Gleichmäßigkeit der Farbe sicher zu stellen; 7. Versichern Sie sich, dass die bestehende Fuge niedriger sitzt als die Fliesenoberfläche; 8. Bei porösen Oberflächen kann eine Versiegelung notwendig sein um ein Eindringen des Produktes in die Oberfläche zu verhindern;

9. Bei Anwendung in Duschkabinen kann der Einsatz eines Feuchtigkeitsmessgerätes helfen festzustellen, wann die Fugen trocken sind und das Produkt angewendet werden kann.

VORBEREITUNG DER BESTEHENDEN FUGEN: Die Fugen müssen vor Anwendung gründlich gereinigt werden.

VERARBEITUNG: 1. VOR GEBRAUCH GUT SCHÜTTELN! 2. Die Oberfläche muß vor dem Fegen, Saugen oder Wischen absolut trocken sein. 3. Kleinere Mengen des Produktes direkt auf die Fugen aufbringen; 4. Produkt entlang der Fuge in Vorwärts- und Rückwärtsbewegungen mit einem Pinsel o.ä. auftragen; 5. Sicherstellen, daß eine dünne, glatte Schicht aufgetragen wird und den auf den Fliesen verstrichenen Anteil möglichst gering halten; 6. Mindestens 15 Minuten antrocknen lassen, dann ein wenig Wasser auf die Oberfläche sprühen (mit Sprühflasche o.ä.). Produkt nicht länger als 30 Min. auf den Fliesen eintrocknen lassen! 7. Überschüssiges Produkt mit Hilfe eines weißen Nylon-Pads oder Reinigungsschwammes von den Fliesen entfernen. Dabei darauf achten, daß nicht direkt in den Fugen gereinigt wird! Üben sie kreisende Bewegungen mit leichtem Scheuerdruck aus. 8. Nach 2 Stunden kann die Oberfläche betreten werden. Oberfläche noch 24 Stunden lang trocken halten.

Bitte beachten: Bei der Verwendung von Kontrastfarben kann das Aufbringen von mehr als 1 Schicht erforderlich sein mit einer Antrocknungszeit von jeweils 2 Std. zwischen jeder Schicht. Bitte Verarbeitungshinweise bei jeder Schicht befolgen.

FARBGENAUIGKEIT: Farbabweichungen und Farbnuancen können auftreten in Abhängigkeit von Baustelle, Beleuchtung, Oberflächen- und Umgebungsbedingungen. Genauigkeit der auf dem Etikett gezeigten Farbe ist beschränkt auf die Möglichkeiten der aktuellen Drucktechnik.

EINSCHRÄNKUNG:

- Nicht unter Wasser oder in Pools und Schwimmbädern verwenden
- Produkt nicht mit nicht-empfohlenen Oberflächen in Kontakt kommen lassen.

HALTBARKEIT: bis zu 20 Jahre möglich. Dauer kann variieren - abhängig von Beschaffenheit und Härte der Oberfläche, vom Grad der Abnutzung der Oberfläche und von der Art der Pflegeprodukte. Raue Reinigungsmethoden und hochalkalische, säure- oder lösemittel-basierte Reiniger sowie Witterungseinflüsse können die Haltbarkeit beeinflussen. Bei Bedarf erneut versiegeln.

VERBRAUCH: kann schwanken, da abhängig von Fugengröße, Fliesengröße, Porosität, Oberflächenbeschaffenheit, Witterungsbedingungen, Verwendungsart und Anzahl der Schichten. Als Orientierungshilfe kann genannt werden: Eine 120 ml-Flasche ist ausreichend für bis zu 10 m² pro Schicht bei Fliesen 200x200mm mit 3mm Fugenbreite oder für bis zu 20m² pro Schicht bei Fliesen 300x300mm mit 3mm Fugenbreite.

HANDHABUNG UND LAGERUNG: Behälter nach Gebrauch fest verschließen. Nur im Originalbehälter lagern. Lagern und verarbeiten bei Temperaturen zwischen 4°C und 32°C!

ERSTE HILFE: Bei Verschlucken kein Erbrechen herbeiführen. Sofort 3-4 Gläser Wasser trinken.

Bei Augenkontakt: Lider auseinander halten und Auge kontinuierlich mit fließendem Wasser spülen. Mindestens 15 Minuten lang oder weiter spülen bis der Arzt die Anweisung gibt zu stoppen. Bei Haut- und Haarkontakt: Verunreinigte Kleidung ausziehen und Haut sowie Haare mit fließendem Wasser spülen. Bei anhaltender Reizung einen Arzt aufsuchen.

SICHERHEITSHINWEISE: Kontakt mit Haut und Augen vermeiden. Einmalhandschuhe tragen. Für Kinder unzugänglich aufbewahren.

Ludwigstraße 5, D-83358 Seebruck

Tel.: +49 8667 878-0

Fax: +49 8667 878-200

info@dahm-werkzeuge.de

www.karldahm.com

ACHTUNG: Keine intensive oder maschinelle Reinigung innerhalb der ersten 20 Tage nach dem Auftragen!



KARL DAHM®
www.karldahm.com
Werkzeuge für Fliesenleger und das Bauhandwerk

Ludwigstraße 5 • 83358 Seebruck • Tel: +49(0)8667/878-0

Fax: +49(0)8667/878-200 • Email: info@dahm-werkzeuge.de