

Fugenfärber

Professional

Auffrischen, Nachfärben und Versiegeln bestehender Fugen



- ✓ Optimaler Fleckenschutz
- ✓ Epoxid-modifizierte Fugenfärber-Formel (Schnellversiegelungsformel)
- ✓ Einsatz im Innen- und Außenbereich

Anwendung auf bereits bestehenden Zement- und Epoxid-Fugen wenn optimaler Fleckenschutz und Farbauffrischung gewünscht wird.

Anwendung:




1. Vor Arbeitsbeginn Fugen von Verschmutzungen und Beschichtungen reinigen.



2. Fugenfärber in die trockene Fuge mit einem Schwamm oder einer kleinen Bürste einarbeiten.



3. Nach ca. 15 min den Fugenfärber mit Wasser und einem Spezialschwamm von den Fliesen wischen.



4. Fertig! Die Schönheit und die leichte Pflege der Fugen bleibt lange erhalten.

Der Fugenfärber verbindet sich mit den Fugen, nicht mit den Fliesen!

237 ml

BESCHREIBUNG: Karl Dahm Fugenfärber Professional ist eine wasserbasierte Epoxid-Formel zum Erneuern, Neufärben und Versiegeln bestehender Fugen. Für den Karl Dahm Fugenfärber wird die neueste Schnellversiegelungs-Technologie verwendet um einen optimalen Fleckenschutz innerhalb von 24 Stunden zu erreichen. Produkt ist nicht entflammbar, ungiftig und leicht anzuwenden. MVT Feuchtigkeitsdampfdurchlässigkeit (Moisture Vapour Transmission) ist gegeben. Kann im Innen- und Außenbereich angewendet werden.

EINSATZ: auf bestehenden Zement- und Epoxidfugen wenn optimaler Fleckenschutz und einheitliche Farbe gewünscht wird. **VORTESTEN!** Bedingt durch die unterschiedliche Beschaffenheit von Oberflächen (z. B. Naturstein) sollten einige Vortests an unauffälligen Stellen gemäß Anwendungsanleitung durchgeführt werden um Anwendungsweise, Anzahl der Schichten und gewünschtes Ergebnis festzulegen. Der Endverbraucher muss entscheiden, ob sich das Produkt für die beabsichtigte Verwendung eignet.

VORSICHTSMAßNAHMEN: 1. IMMER ZUERST VORTESTEN!; 2. Vor Gebrauch gesamte Produktinformation lesen; 3. Geeigneten Hautschutz tragen; 4. Fugen müssen sauber, absolut trocken und frei von jeglichen Versiegelungen oder Beschichtungen sein; 5. Bei Anwendung sollte die Temperatur der Oberfläche zwischen 4°C und 32°C liegen; 6. Soll mehr als 1 Flasche der gleichen Farbe verwendet werden, bitte das gesamte Material in einem Behälter mischen um die Gleichmäßigkeit der Farbe sicher zu stellen; 7. Versichern Sie sich, dass die bestehende Fuge niedriger sitzt als die Fliesenoberfläche; 8. Bei porösen Oberflächen kann eine Versiegelung notwendig sein um ein Eindringen des Produktes in die Oberfläche zu verhindern; 9. Bei Anwendung in Duschkabinen kann der Einsatz eines Feuchtigkeitsmessgerätes helfen festzustellen, wann die Fugen trocken sind und das Produkt angewendet werden kann.

VORBEREITUNG DER BESTEHENDEN FUGEN: Die Fugen müssen vor Anwendung gründlich gereinigt werden.

VERARBEITUNG: 1. VOR GEBRAUCH GUT SCHÜTTELN! 2. Die Oberfläche muß vor dem Fegen, Saugen oder Wischen absolut trocken sein. 3. Kleinere Mengen des Produktes direkt auf die Fugen aufbringen; 4. Produkt entlang der Fuge in Vorwärts- und Rückwärtsbewegungen mit einer Zahnbürste o.ä. auftragen; 5. Sicherstellen, daß eine dünne, glatte Schicht aufgetragen wird und den auf den Fliesen verstrichenen Anteil möglichst gering halten; 6. Mindestens 15 Minuten antrocknen lassen, dann ein wenig Wasser auf die Oberfläche sprühen (mit Sprühflasche o.ä.). Produkt nicht länger als 30 Min. auf den Fliesen eintrocknen lassen! 7. Überschüssiges Produkt mit Hilfe eines weißen Nylon-Pads oder Reinigungsschwammes von den Fliesen entfernen. Dabei darauf achten, daß nicht direkt in den Fugen gereinigt wird! Üben sie kreisende Bewegungen mit leichtem Scheuerdruck aus 8. Nach 2 Stunden kann die Oberfläche betreten werden. Oberfläche noch 24 Stunden lang trocken halten. Bitte beachten: Bei der Verwendung von Kontrastfarben

kann das Aufbringen von mehr als 1 Schicht erforderlich sein mit einer Antrocknungszeit von jeweils 2 Std. zwischen jeder Schicht. Bitte Verarbeitungshinweise bei jeder Schicht befolgen.

FARBGENAUIGKEIT: Farbabweichungen und Farbnuancen können auftreten in Abhängigkeit von Baustelle, Beleuchtung, Oberflächen- und Umgebungsbedingungen. Genauigkeit der auf dem Etikett gezeigten Farbe ist beschränkt auf die Möglichkeiten der aktuellen Drucktechnik.

EINSCHRÄNKUNG:

- Nicht unter Wasser oder in Pools und Schwimmbädern verwenden
- Produkt nicht mit nicht-empfohlenen Oberflächen in Kontakt kommen lassen.

HALTBARKEIT: bis zu 20 Jahre möglich. Dauer kann variieren - abhängig von Beschaffenheit und Härte der Oberfläche, vom Grad der Abnutzung der Oberfläche und von der Art der Pflegeprodukte. Raue Reinigungsmethoden und hochalkalische, säure- oder lösemittel-basierte Reiniger sowie Witterungseinflüsse können die Haltbarkeit beeinflussen. Bei Bedarf erneut versiegeln.

VERBRAUCH: kann schwanken, da abhängig von Fugengröße, Fliesengröße, Porosität, Oberflächenbeschaffenheit, Witterungsbedingungen, Verwendungsart und Anzahl der Schichten. Als Orientierungshilfe kann genannt werden: Eine 237 ml-Flasche ist ausreichend für bis zu 20 m² pro Schicht bei Fliesen 200x200mm mit 3mm Fugenbreite oder für bis zu 40m² pro Schicht bei Fliesen 300x300mm mit 3mm Fugenbreite.

HANDHABUNG UND LAGERUNG: Behälter nach Gebrauch fest verschließen. Nur im Originalbehälter lagern. Lagern und verarbeiten bei Temperaturen zwischen 4°C und 32°C!

ERSTE HILFE: Bei Verschlucken kein Erbrechen herbeiführen. Sofort 3-4 Gläser Wasser trinken. Bei Augenkontakt: Lider auseinander halten und Auge kontinuierlich mit fließendem Wasser spülen. Mindestens 15 Minuten lang oder weiter spülen bis der Arzt die Anweisung gibt zu stoppen. Bei Haut- und Haarkontakt: Verunreinigte Kleidung ausziehen und Haut sowie Haare mit fließendem Wasser spülen. Bei anhaltender Reizung einen Arzt aufsuchen.

SICHERHEITSHINWEISE: Kontakt mit Haut und Augen vermeiden. Einmalhandschuhe tragen. Für Kinder unzugänglich aufbewahren.

ACHTUNG: Keine intensive oder maschinelle Reinigung innerhalb der ersten 20 Tage nach dem Auftragen!



Ludwigstraße 5, D-83358 Seebruck
Tel.: +49 8667 878-0
Fax: +49 8667 878-200
info@dahm-werkzeuge.de
www.karldahm.com


Gratis Farbmusterkarte anfordern unter Tel.: 08667 878-0

Geben Sie einfach Ihre gewünschte Farbnummer/Bestellnummer an:

12 406 weiß	12 412 ocker
12 408 leinenweiß	12 429 mocha
12 409 hellbeige	12 416 cocoa
12 430 limestone	12 427 anthrazit
12 423 silber	12 432 dunkel anthrazit
12 424 hellgrau	12 428 schwarz
12 425 grau	

NEU!

Fugenfärber-Flasche



Wir empfehlen zur Reinigung:

Fugenreinigungs-Set

19,95

NEU!



- Optimale Vorbereitung der Fugen für den Fugenfärber
- Alles in einer Box

Lieferumfang:

- Aufbewahrungsbox 2 L,
- 50 ml Fugenreiniger,
- 1 kratzfreier Radierschwamm (weiß),
- 1 Mikrofaser Tuch,
- 1 Reinigungs-Schwamm (blau),
- 1 Spezial-Fugenbürste

Bestell-Nr.	Artikel	Preis in €
11 938	Fugenreinigungs-Set	19,95

Intensiv-Reiniger

29,90



Grundreinigung

- Hocheffektiver Fugenreiniger für starke Verschmutzungen
- hoher Fettabsorber
- Fleckenentferner, Schimmelentferner, etc.
- Ergiebigkeit bis zu 80 m²
- Verdünnung 1:20

Bestell-Nr.	Artikel	Preis in €
11 168	Intensiv-Reiniger, 1000 ml	29,90

Fliesen-Radiergummi

ab 8,40

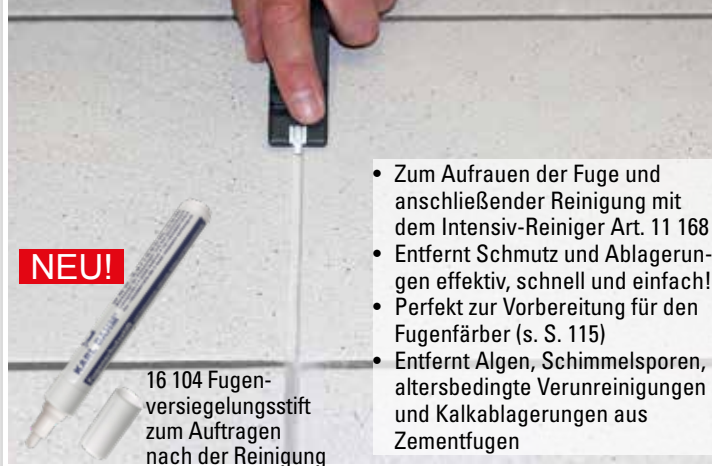


Entfernt Verschmutzungen auf Fliesen und Naturstein, in Fliesen-fugen, Keramik und Emaille.

Bestell-Nr.	Artikel	Preis in €
11 255	Fliesen-Radiergummi	9,95
	▶ ab 4 Stück: 1 St.	8,90
	▶ ab 8 Stück: 1 St.	8,40

Fugenreiniger Diamant - für den Profi

NEU!



- Zum Aufrauen der Fuge und anschließender Reinigung mit dem Intensiv-Reiniger Art. 11 168
- Entfernt Schmutz und Ablagerungen effektiv, schnell und einfach!
- Perfekt zur Vorbereitung für den Fugenfärber (s. S. 115)
- Entfernt Algen, Schimmelsporen, altersbedingte Verunreinigungen und Kalkablagerungen aus Zementfugen

16 104 Fugenversiegelungsstift zum Auftragen nach der Reinigung

Reinigungstücher Spenderpack

5,78


NEU!



Auch nass extrem reißfest

- Spenderbox á 50 Tücher
- zweilagig
- 30 x 38 cm pro Blatt
- extrem saugfähig & reißfest
- vielseitig einsetzbar
- aus 100 % Zellulose und PES-gitternetzverstärkt

Bestell-Nr.	Artikel	Preis in €
24 061	Reinigungstücher Spenderpack, 50 Tücher	5,78



ab 28,50

NEU!

Bestell-Nr.	Artikel	Preis in €
16 100	Fugenreiniger - 1 Griff + 3 Diamantstege á 3 mm	36,90
16 105	Fugenreiniger Set (1 Bürstenaufsatz, 2 Diamantstege á 3 mm)	33,17
16 103	Fugenreiniger Ersatz-Diamantstege 3 St. á 2 mm	28,50
16 101	Fugenreiniger Ersatz-Diamantstege 3 St. á 3 mm	31,76
16 102	Fugenreiniger Ersatz-Diamantstege 3 St. á 5 mm	35,80
16 107	Fugenreiniger Profi-Set im Koffer (s. Seite. 86)	99,00
16 104	Fugenschutzstift 0,81 ml (zum Versiegeln der Fugen)	15,60
16 106	Fugenreiniger Ersatz-Bürstenaufsatz, 3 Stück	7,95

Industrieputztücher

19,98

NEU!



- 2 Rollen á 1000 Blatt
- zweilagig
- 22 x 37 cm pro Blatt
- vielseitig einsetzbar
- aus 100 % recyceltem Papier

Bestell-Nr.	Artikel	Preis in €
24 062	Industrieputztücher blau, 2 Rollen á 1000 Blatt	19,98